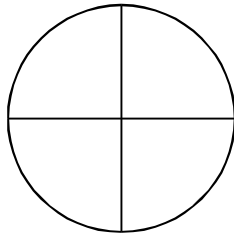


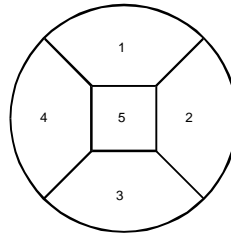
Messersatz 2-teilig

Gewichte bei 12 kg Gouda Laib:
1, 2 ca. 6.000 gr



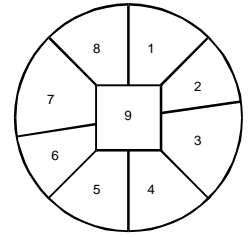
Messersatz 4-teilig

Gewichte bei 12 kg Gouda Laib:
1, 2, 3, 4 ca. 3.000 gr



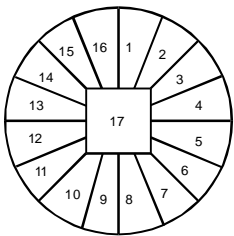
Messersatz 5-teilig

Gewichte bei 12 kg Gouda Laib:
1, 2, 3, 4 ca. 2.550gr, 5 ca. 1.800 gr



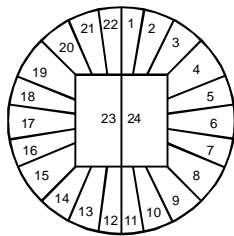
Messersatz 9-teilig

passend für 23-teilige Platte
Gewichte bei 12 kg Gouda Laib:
1, 4, 5, 8 ca. 1.275 gr
2, 6 ca. 1.030 gr, 3, 7 ca. 1.520 gr
9 ca. 1.800 gr



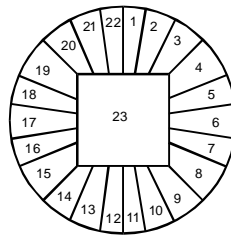
Messersatz 17-teilig

Gewichte bei 12 kg Gouda Laib:
1, 4, 5, 8, 9, 12, 13, 16 ca. 700 gr
2, 3, 6, 7, 10, 11, 14, 15 ca. 550 gr
17 ca. 1.800 gr



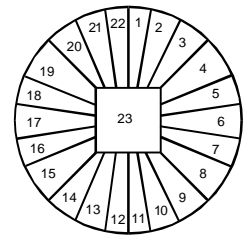
Messersatz 24-teilig
Innenteil 170 mm x 170 mm

Gewichte bei 12 kg Gouda Laib:
4, 8, 15, 19 ca. 490 gr
1, 11, 12, 22 ca. 370 gr
5, 7, 16, 18 ca. 350 gr
2, 10, 13, 21 ca. 335 gr
3, 9, 14, 20 ca. 320 gr
6, 17 ca. 430 gr
23, 24 ca. 1.800 gr



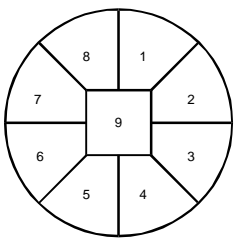
Messersatz 23-teilig
Innenteil 170 mm x 170 mm

Gewichte bei 12 kg Gouda Laib:
4, 8, 15, 19 ca. 490 gr
1, 11, 12, 22 ca. 370 gr
5, 7, 16, 18 ca. 350 gr
2, 10, 13, 21 ca. 335 gr
3, 9, 14, 20 ca. 320 gr
6, 17 ca. 430 gr, 23 ca. 3.600 gr



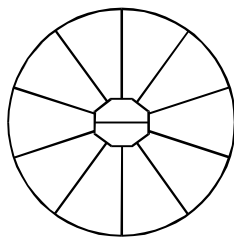
Messersatz 23-teilig
Innenteil 120 mm x 120 mm

Gewichte bei 12 kg Gouda Laib:
4, 8, 15, 19 ca. 600 gr
1, 11, 12, 22 ca. 450 gr
5, 7, 16, 18 ca. 430 gr
2, 10, 13, 21 ca. 410 gr
3, 9, 14, 20 ca. 390 gr
6, 17 ca. 530 gr, 23 ca. 1.800 gr



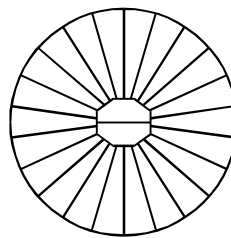
Messersatz 9-teilig

passend für 17-teilige Platte
Gewichte bei 12 kg Gouda Laib:
1, 2, 3, 4, 5, 6, 7, 8 ca. 1.250 gr
9 ca. 1.800 gr



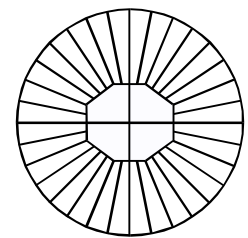
Messersatz 12-teilig

Innenteil 100 mm x 88 mm
Gewichte bei 12 kg Gouda Laib:
jedes Teil ca. 1.000 gr



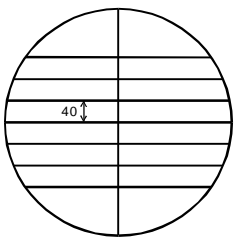
Messersatz 24-teilig

Innenteil 100 mm x 88 mm
Gewichte bei 12 kg Gouda Laib:
Außenteile je ca. 450 gr
Innentteile je ca. 1.000 gr

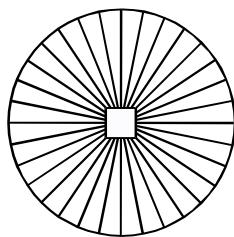


Messersatz 36-teilig

Gewichte bei 12 kg Gouda Laib:
Außenteile 32 Stück je ca. 280 gr
Innentteile 4 Stück je ca. 750 gr

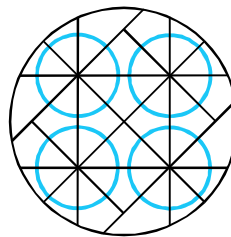


Messersatz für Brotlaibe



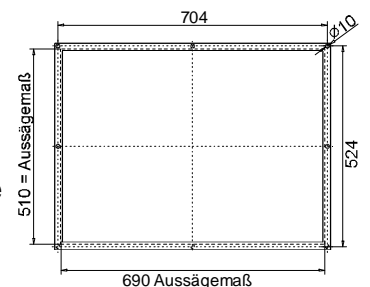
Doppel-Messersatz 33-teilig

Innenteil 60 mm x 60 mm
Gewichte bei 12 kg Gouda Laib:
Außenteile 32 Stück je ca. 350 gr
Innentteil ca. 400 gr



Messersatz für kleine Laibe bis 17 cm Durchmesser

Einbaumaße Arbeitsplatte AK 6



Generell können bei allen Messersätzen die Innenteile unterteilt werden, wie z. B. Messersatz 23-teilig und 24-teilig.

Auf Anfrage fertigen wir auch andere Messersätze, soweit es die technischen Voraussetzungen zulassen.